

...katalog produktów.



 **Gra-Lech**[®]
PRODUCENT NAMIOTÓW HANDLOWYCH

Plandeka namiotu jest wykonana z wysokogatunkowej tkaniny poliestrowej, podwójnie impregnowanej, dzięki czemu jest wodoodporna.

Na indywidualne życzenie klienta istnieje możliwość wstawienia okien i drzwi w ściankach namiotu.



Stelaż wykonany jest ze stali ocynkowanej. Nogi namiotu mają przekrój sześciokątny, listwy- owalny. Całość montowana na śruby samokontrujące. Stelaż ma konstrukcję nożycową, co ułatwia szybkie rozkładanie, standardową wysokość boku 2,1 m z możliwością regulacji. Każdy namiot posiada w komplecie stelaż, dach, 3 ścianki oraz markizę z przodu.

Rozmiary namiotów:


Rozmiar (m)	Waga (kg)	Wymiar po założeniu
3 x 6	75	162 x 40 x 20
3 x 4,5	60	162 x 30 x 20
3 x 3	45	162 x 20 x 20
2,7 x 5,4	70	148 x 35 x 20
2,7 x 4	53	148 x 25 x 20
2,7 x 2,7	42	148 x 20 x 20
2,5 x 5	62	138 x 38 x 20
2,5 x 3,75	47	138 x 25 x 20
2,5 x 2,5	35	138 x 20 x 20
2 x 6	67	138 x 54 x 20
2 x 4	50	138 x 37 x 20
2 x 3	35	138 x 30 x 20
2 x 2	28	138 x 20 x 20

Namioty szybkiego montażu typu Turek, mają szerokie zastosowanie w wielu branżach np: handlu, cateringu, przy pracach budowlano-remontowych, imprezach plenerowych i wielu innych.

1

Namioty Handlowe "Turek"

SPOSÓB SZYBKIEGO MONTAŻU:



Instrukcja montażu namiotu typu TUREK



Gra-Lech
PRODUKT HANDLOWY

1. Złożona konstrukcja namiotu.



2. Po wyjęciu konstrukcji z worka należy ją lekko rozciągnąć pociągając za nogi.



3. Po nałożeniu dachu rozciągnąć namiot podnosząc środkowe szablę w górę.



4. Podnoszenie środkowych szablę powinno spowodować prawie całkowite rozłożenie namiotu.



5. Kończącym etapem rozkładania dachu jest przesunięcie w górę ślizgów tak by kulka umieszczona w nodze wskoczyła w otwór w ślizgu. Przy składaniu namiotu należy najpierw nacisnąć kulkę.



6. Następnie należy nadepnąć na stopę namiotu podnosząc górną część nóg w górę tak aż nastąpi zablokowanie jej na kulce w 1 otworze. Podobnie postępujemy z parą nóg z drugiej strony.



7. Po rozłożeniu namiotu zawieszamy ściany mocując je na rzepie zaczynając od boku.



8. Po zamocowaniu ściany dowiązujemy troki zabezpieczające do konstrukcji namiotu.

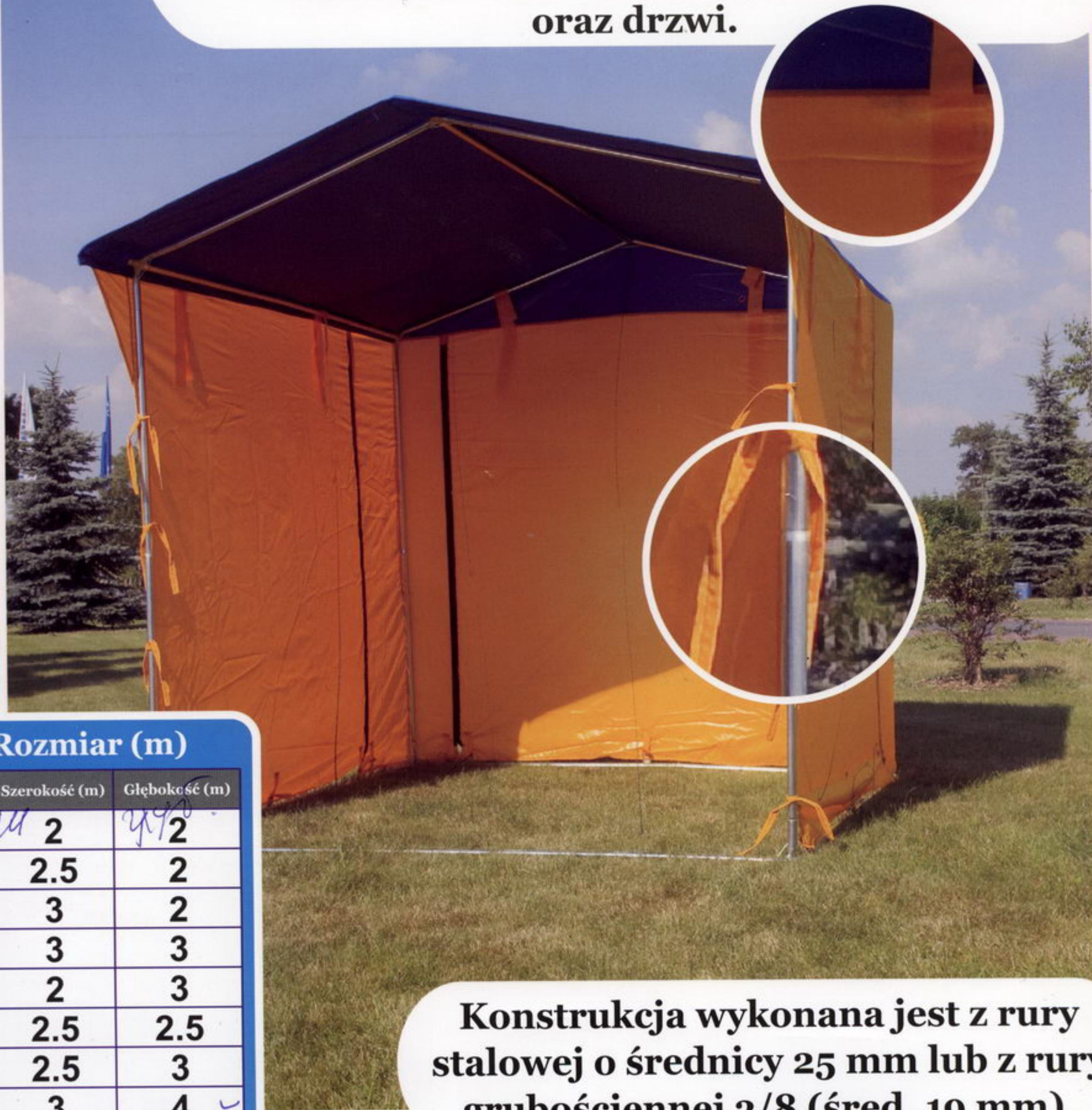


9. Pionowe krawędzie ścian mocujemy pasami rzepa do nóg, oraz zapinamy ściany łącząc je ze sobą od zewnątrz pionowym rzepem.



Gra-Lech
PRODUKT HANDLOWY

Plandeka namiotu jest wykonana z tkaniny poliestrowej, podwójnie impregnowanej. Na indywidualne życzenie klienta istnieje możliwość wstawienia okien w bocznych ściankach oraz drzwi.



Rozmiar (m)

Szerokość (m)	Głębokość (m)
<i>u</i> 2	<i>y</i> 2
2.5	2
3	2
3	3
2	3
2.5	2.5
2.5	3
3	4 ✓


Konstrukcja wykonana jest z rury stalowej o średnicy 25 mm lub z rury grubościenniej 3/8 (śred. 19 mm).

4 *3*
2


Namioty Handlowe "Lech"

Namioty handlowe dostępne są w wielu wymiarach i szerokiej palecie kolorów. Wysokość boku po rozłożeniu to standardowo 180 cm, ale istnieje możliwość dopasowania tego wymiaru, jak i wymiaru podstawy na indywidualne życzenie klienta.

SPOSÓB MONTAŻU:



Instrukcja montażu namiotu typu „LECH”



Wyjąć z worka stelaż i rozłożyć podstawę a następnie nałożyć pionowe elementy wraz z narożnikami i na to dwuspadowy dach. Na rozłożony stelaż zakładamy plandekę i zapinamy dół ścianki na haczyki i mocujemy trokami do konstrukcji.

1



2



Proponujemy czasy
w kształcie:
- kwadratu
- prostokąta
- ośmiokąta

3

Parasole



Altana czterokątna (3m x 3m)

4

Altany Ogrodowe

**Każda altana posiada w komplecie stelaż oraz dach.
Stelaże namiotów ogrodowych są wykonane z rury o średnicy 25 mm
ze stali galwanizowanej. Pokrycie altan wykonane jest z tkaniny
poliestrowej wodoodpornej. Plandeka dostępna w różnych kolorach.
Produkty wykonane są bez użycia elementów plastikowych.**



Altana ośmiokątna (średnica 3,5m)

Stoły handlowe są wykonane ze stalowego, galwanizowanego profilu 20 x 20 mm oraz z drewnianego blatu poszytego tkaniną. Stół ma wysokość 80 cm natomiast szerokość blatu to 95 cm lub 120 cm i dostępny jest w następujących długościach: 1.5 m, 2 m, 2.5 m, 3 m. Możliwość zamówienia stołu o wysokości 60 cm

SPOSÓB SZYBKIEGO MONTAŻU:



Stoły Handlowe

6